

Checklist Toegankelijkheid Openbare Gebouwen en Ruimten



KOM-HOOR-ZIE document

(Bron: Handboek Toegankelijkheid)

Type gebouw	x	Type gebouw	x
Activiteitscentrum (dorps- en wijkgebouwen)		Onderwijsgebouw	
Bioscoop		Sportgebouw	
Cultureel Centrum		Theater	
Discotheek		Uitvaartcentrum	
Gemeentehuis		Museum	
Vergaderzalen/clubhuizen		Bibliotheek	
Kerk		Horecagelegenheid	
Kinderopvang		Winkel	
Buitenschoolse opvang		Zwembad	

ADRES:
Contactpersoon:

INHOUD

1. VÓÓR HET GEBOUW	2
2. VOORZIENINGEN BIJ HET GEBOUW	2
3. BINNENKOMST GEBOUW	2
4. RECEPTIE/WACHTRUIMTE/GARDEROBE	3
5. TOILETVOORZIENING, WASBAKKEN	3
6. VERDIEPING(EN)	4
7. VERLICHTINGEN	4
8. AUDITIEVE VOORZIENINGEN (RINGLEIDING(EN))	5
9. ZITPLAATSEN	5
10. ALARMSYSTEMEN EN DIVERSEN	6
11. MATENTABEL STAAN, ZITTEN & LIGGEN	6



Algemene opmerkingen Adviesraad Toegankelijkheid

Sneek, d.d.

Checklist Toegankelijkheid Openbare Gebouwen en Ruimten




KOM-HOOR-ZIE document

(Bron: Handboek Toegankelijkheid)

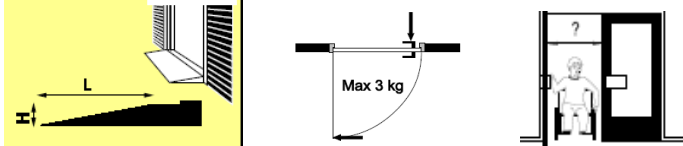
1. Vóór het gebouw

	Kenmerken	Check	Opmerking
Obstakels bij oprit?			
Parkeerruimte	Min. 2,5 m br.		
Afstand parkeerruimte-entree	100 m		
Bord parkeervak aanwezig?			
Inritbanden in evt. trottoir	Helling < 1:10		
Trottoirbreedte min. 1,8 m	Min. 1,8 m		
Doorloop van rijbaan-entree	>90 cm		
Oppervlak van steen/tegel	Geen zand/grind		
Bestratingsoppervlak	Niet hobbelig		
Abrupt hoogteverschil	>10 cm		

2. Voorzieningen bij het gebouw

	Vrije entree (Ja/Nee)	Bedienbaar vanuit rolstoel/auto	Bedienbaar met één hand	Voldoende grote toets(en)	Bedieningskracht max 3 kg	Leesbaarheid aanwijzingen	Opmerking
Betaalautomaat	X						
Toegangsbomen							
Intercom/drukknoppen							

3. Binnenkomst gebouw

					Opmerking
Hellingbaan	<10% v. hoogte	>120 cm breedte	12°-15° ophoop	Leuning Ø50 mm	
Hoogte drempels	>2 cm	>5 cm	>7 cm	hoger	
Vloerafwerking	stroef	glad	los	antislip	
Bewegwijzering	contrast	verlicht	leesbaar	kleur	
Deuren	Kruk/knop	Glas met zicht-vignet	Drempel < 2 cm	Dranger Kracht < 3 kg	
Vrije draaicirkel	Hoek deur > 150 cm	Gang > 90 cm	Deurbr. 90 cm		


Checklist Toegankelijkheid Openbare Gebouwen en Ruimten




KOM-HOOR-ZIE document

(Bron: Handboek Toegankelijkheid)

4. Receptie/wachruimte/garderobe

	Check	Opmerking
Verlaagd gedeelte of rolstoel onder 'de tafel'		
Is er een ringleiding		
Automatisch contact maken met ringleiding		
Zijn er verwijsborden met grote letters		
Is er stoel of bank voor wachtenden		
Is het volgnummerapparaat goed zichtbaar		
Garderobe voor invalide hoog/laag/knaapjes		

5. Toiletvoorziening, wasbakken

	Kenmerken	Opmerking
Is er een invalidentoilet(ten)		
Afmeting vlg. Bouwbesluit	165 x 220 cm	
Afmeting vlg. Handboek	180 x 220 cm	
Vrije deurdoorgang	Min. 85 cm	
Drempel	0-2 cm	
Sluiting	Met 1 hand	
Steunbeugels	2 x Opklapbaar	
Toilet-rolhouder	Binnen handbereik	
Toilet-afvalbakje	Binnen handbereik	
Wastafel	Onder rijdbaar	
Wasbak	Zwenkhengsel	
Spiegel boven wastafel	Verstelbaar	
Alarm werkt	Verkliklampje	
Signaalkoord langs de wand	30 cm boven vloer	
Verlichte lichtschakelaars		

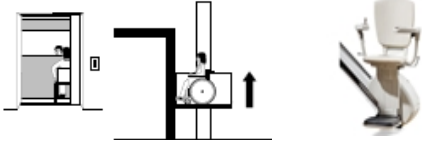
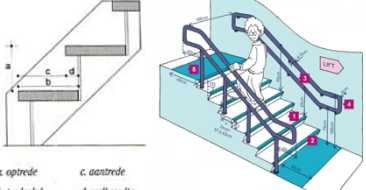
Checklist Toegankelijkheid Openbare Gebouwen en Ruimten




KOM-HOOR-ZIE document

(Bron: Handboek Toegankelijkheid)

6. Verdieping(en)

	Check	Opmerking		
Aantal verdieping(en)				
Soort Lift naar verdieping(en)	Kooilift	Hefplateau	Trapplateau	
Afmetingen lift	110 x 220	90 x 150	90 x 120	
Lift heeft alarminstallatie				
Lift heeft op één wand leuning				
Spiegel op de achterwand				
Alternatief bij brand?				
	Check	Opmerking		
Trapbreedte tussen de bomen	Min. 80 cm			
Aantrede op looplijn	Min. 23 cm			
Optrede	Max. 18,5 cm			
Leuningen op 2 hoogten	Doorlopend			
Leuningen	Max Ø 50 mm			
Leuningen niet meegevend	Stijf			
Traptreden	Antislip/stroef			
Signalerende strips	Per traptrede			

7. Verlichtingen

	Check	Opmerking
Gebruik contrastkleuren		
Gebruik verlichte aanwijzingsborden		
Gebruik verlichte pictogrammen		
Belijning op de vloer van gang(paden)		
Contrast tussen letters en bord		
Waarschuwborden rode letters		
Aanwijsborden groene letters		
Aanduiding sanitaire ruimte blauwe letter		

Checklist Toegankelijkheid Openbare Gebouwen en Ruimten



KOM-HOOR-ZIE document

(Bron: Handboek Toegankelijkheid)

8. Auditieve voorzieningen (Ringleiding(en))

 	Check	Opmerking
Zijn er visuele informatieborden geplaatst		
Omroepsysteem met ringleiding		
Automatisch contact met ringleiding		
Zijn er voor wanden materialen gekozen die 'lawaai', echo en nagalm tegengaan		
Zijn er voor plafonds materialen gekozen die 'lawaai', echo en nagalm tegengaan		
Zijn voor vloerafwerking materialen gekozen die 'lawaai' en nagalm tegengaan		
Is er een akoestische berekening gemaakt		
Is er 'ondertitelingapparatuur' in zaal met presentatiepodium		
Zijn er handmicrofoons beschikbaar in geval van musea en luisterzalen.		
Is er een FM-geluidsoverdrachtsysteem		
Heeft de zaal een infrarood-installatie		

9. Zitplaatsen

 	Check	Opmerking
Positie stoelen voor invaliden in zaal		
Signaalkleur stoelen		
Hoge stoel met armleuningen		
Heeft de stoel een goede rugsteun		
Vrije hoogte onder tafelblad > 70 cm		
Vrije breedte voor rolstoel >= 70 cm		
Ruimte onder de zitting voet naar achteren		
Stabiliteit stoel met leuningen		
Stoel zwaar om te verplaatsen		Goed te doen

Checklist Toegankelijkheid Openbare Gebouwen en Ruimten



KOM-HOOR-ZIE document

(Bron: Handboek Toegankelijkheid)

10. Alarmsystemen en diversen

	Check	Opmerking
Alarmeringsborden visueel waarneembaar		
Alarmeringsborden akoestisch waarneembaar		
Protocol bekend bij personeel in geval van noodzakelijke gebouwtruiming		
Stootbescherming bij hoeken		
Stootbeschermer bij bordes en hellingbaan		

11. Matentabel staan, zitten & liggen

Matentabel (in cm)	normaal	rolstoel	scootmobiel	bed	Opmerking
Staruimte	70 x 50	90 x 120	90 x 150	90 x 210	
Zitruimte	70 x 90	90 x 120			
Reikruimte	70 x 100 naar boven	90 x 120 bukken			
Transferruimte	90 x 120	90 x 180	90 x 120		
Keerruimte		150 x 150	210 x 210		

HS 7-5-'21